OpenOffice.org Writer : INSÉRER DES NOTES DE BAS DE PAGE

Le traitement de texte permet d'insérer des notes de bas de page. Ces notes sont numérotées automatiquement. Si l'on change la mise en page, si on rajoute du texte la note suit le texte qui s'y réfère. Si on rajoute une note de bas de page avant une note existante, la numérotation des notes se modifie automatiquement.

Il est possible à tout moment de modifier la rédaction de la note.

Insérer une note de bas de page

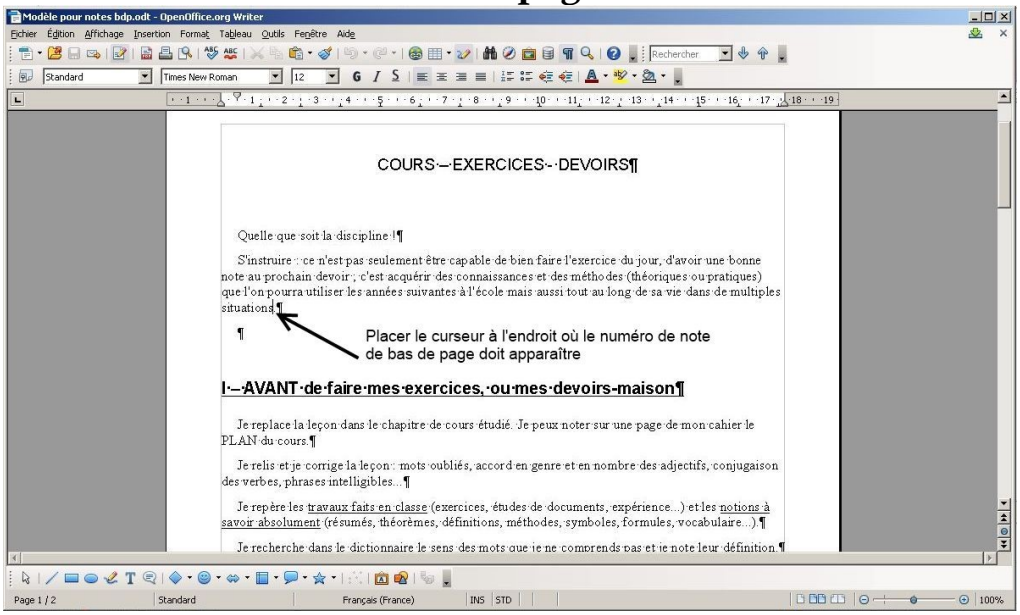

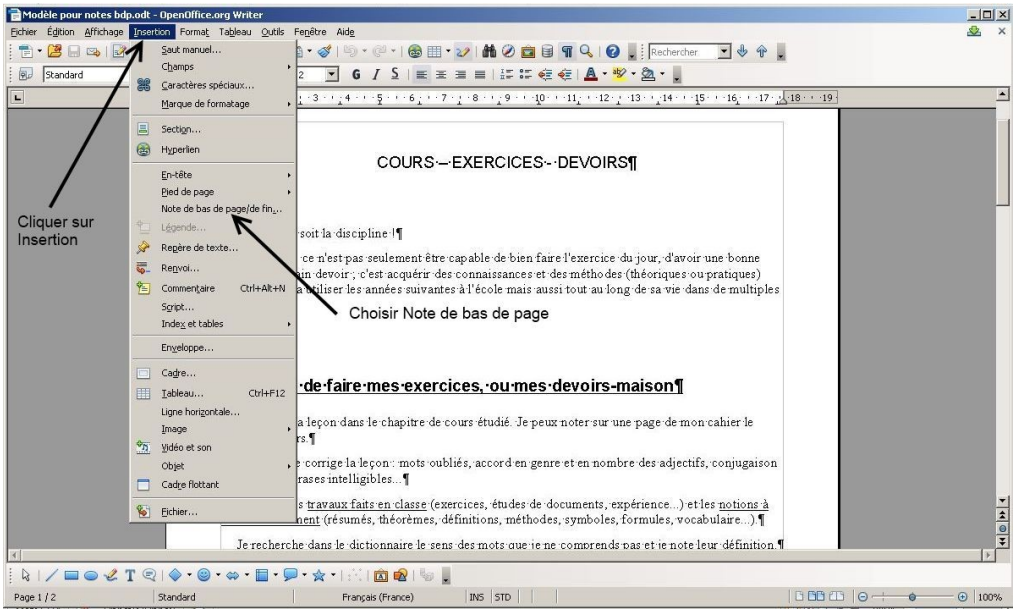

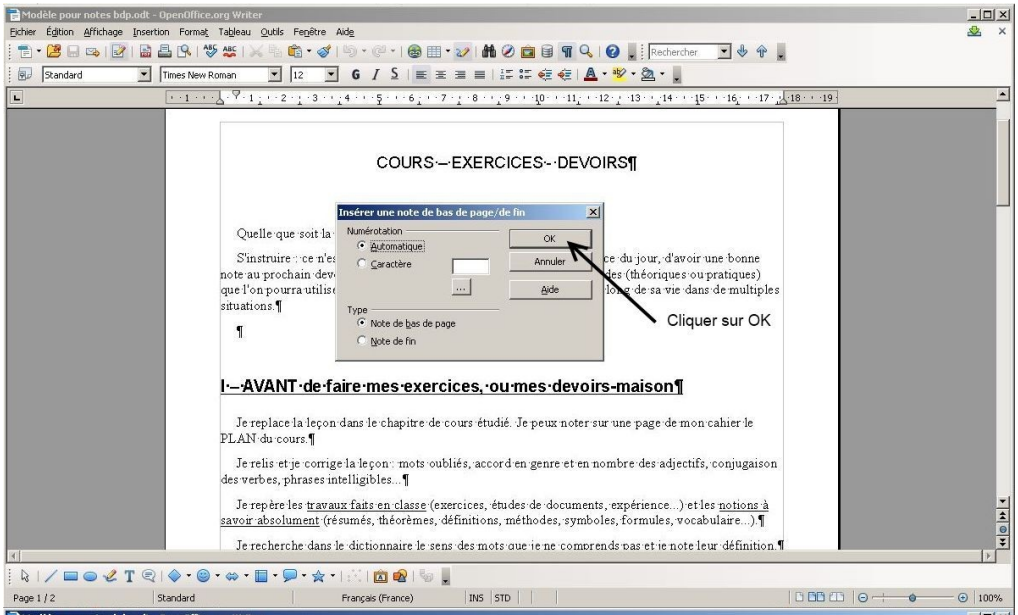
Modèle pour notes bdp.odt - OpenOffice.org Writer
COURS – EXERCICES – DEVOIRS
Insérer une note de bas de page/de fin
Numérotation
Automatique
Caractère
Type
Note de bas de page
Note de fin
OK
Annuler
Aide
Cliquer sur OK
I – AVANT de faire mes exercices, ou mes devoirs-maison
Je replace la leçon dans le chapitre de cours étudié. Je peux noter sur une page de mon cahier le PLAN du cours.
Je relis et je corrige la leçon : mots oubliés, accord en genre et en nombre des adjectifs, conjugaison des verbes, phrases intelligibles...
Je repère les travaux faits en classe (exercices, études de documents, expérience...) et les notions à savoir absolument (résumés, théorèmes, définitions, méthodes, symboles, formules, vocabulaire...).
Je recherche dans le dictionnaire le sens des mots que je ne comprends pas et je note leur définition.

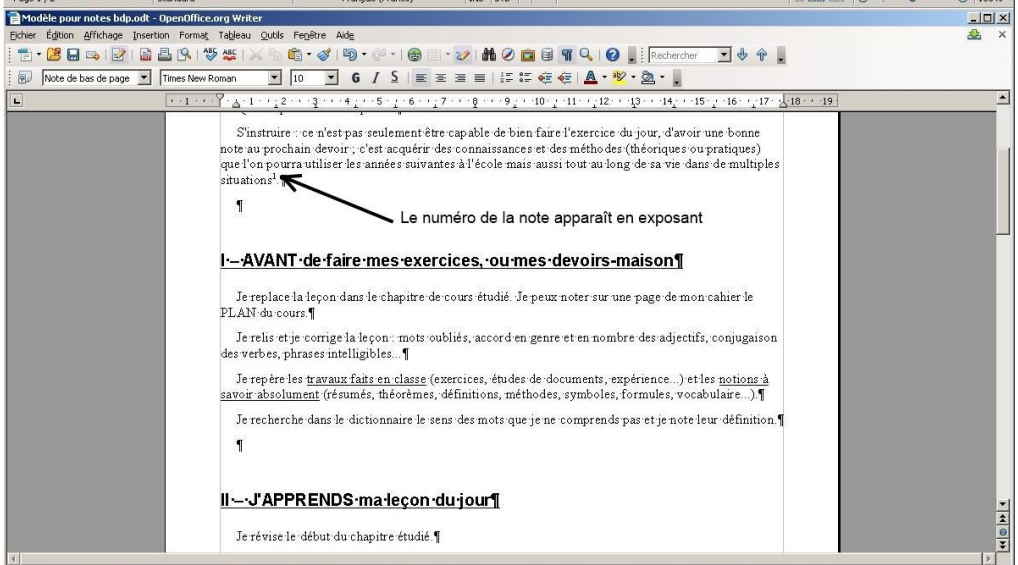
Modèle pour notes bdp.odt - OpenOffice.org Writer
S'instruire : ce n'est pas seulement être capable de bien faire l'exercice du jour, d'avoir une bonne note au prochain devoir ; c'est acquérir des connaissances et des méthodes (théoriques ou pratiques) que l'on pourra utiliser les années suivantes à l'école mais aussi tout au long de sa vie dans de multiples situations[1].
Le numéro de la note apparaît en exposant
I – AVANT de faire mes exercices, ou mes devoirs-maison
Je replace la leçon dans le chapitre de cours étudié. Je peux noter sur une page de mon cahier le PLAN du cours.
Je relis et je corrige la leçon : mots oubliés, accord en genre et en nombre des adjectifs, conjugaison des verbes, phrases intelligibles...
Je repère les travaux faits en classe (exercices, études de documents, expérience...) et les notions à savoir absolument (résumés, théorèmes, définitions, méthodes, symboles, formules, vocabulaire...).
Je recherche dans le dictionnaire le sens des mots que je ne comprends pas et je note leur définition.
II – J'APPRENDS ma leçon du jour
Je révise le début du chapitre étudié.

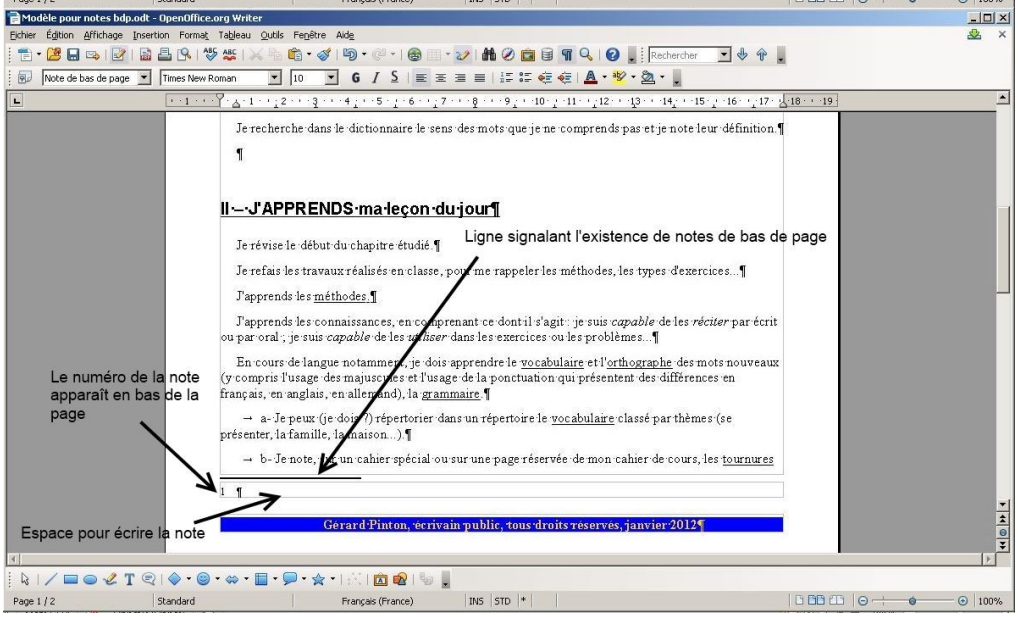
Modèle pour notes bdp.odt - OpenOffice.org Writer
Ligne signalant l'existence de notes de bas de page
Le numéro de la note apparaît en bas de la page
Espace pour écrire la note
Gérard Pinton, écrivain public, tous droits réservés, janvier 2012

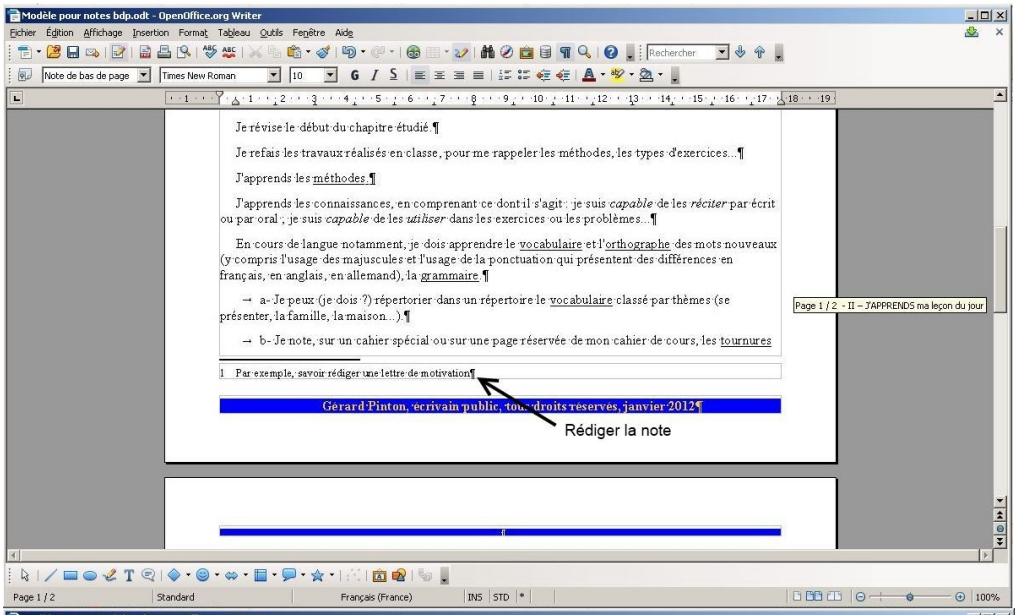
Modèle pour notes bdp.odt - OpenOffice.org Writer
Rédiger la note

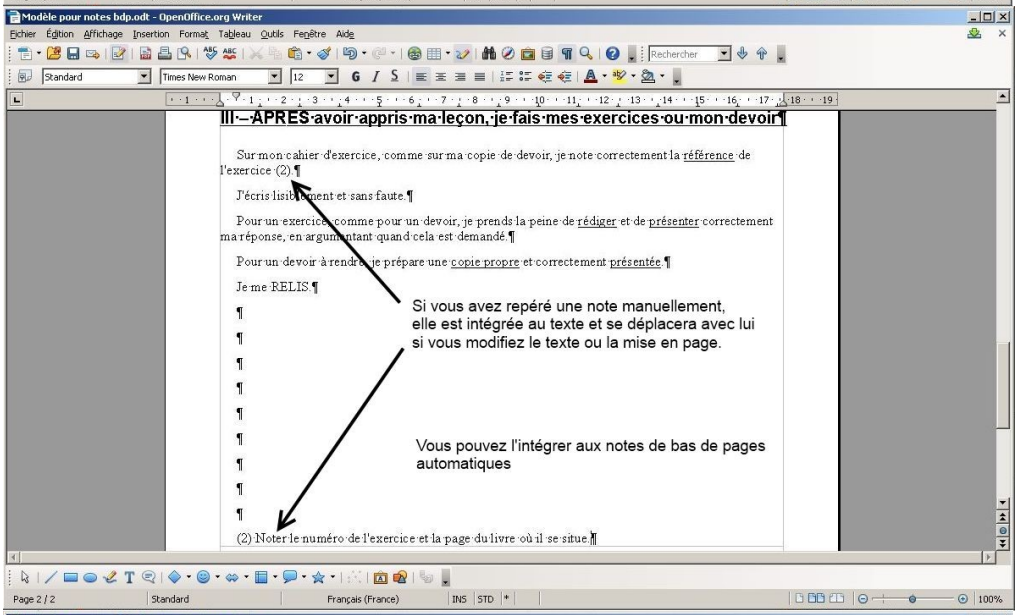
Modèle pour notes bdp.odt - OpenOffice.org Writer
Si vous avez repéré une note manuellement, elle est intégrée au texte et se déplacera avec lui si vous modifiez le texte ou la mise en page.
Vous pouvez l'intégrer aux notes de bas de pages automatiques

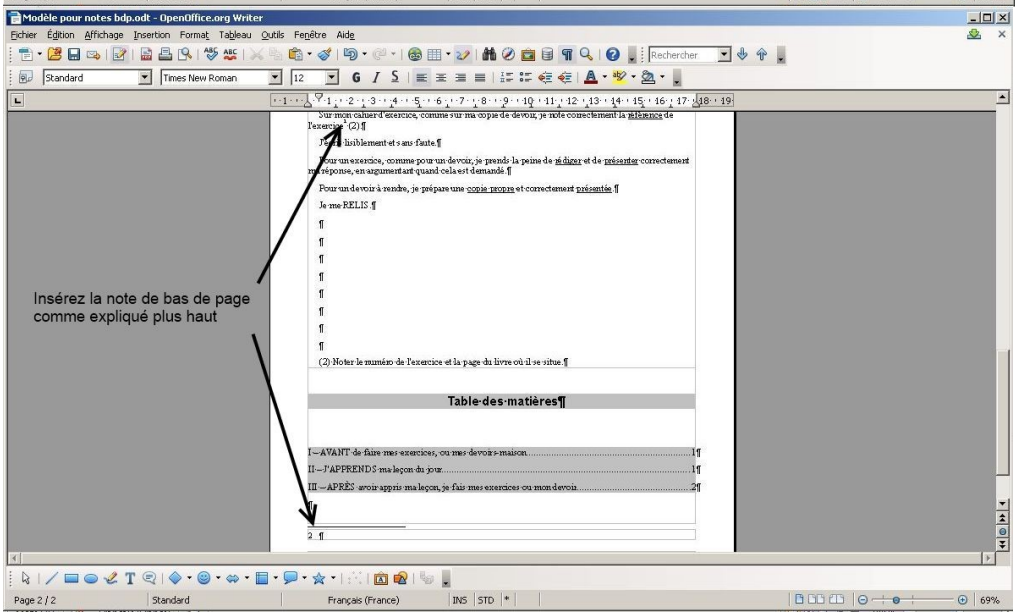
Modèle pour notes bdp.odt - OpenOffice.org Writer
Insérez la note de bas de page comme expliqué plus haut

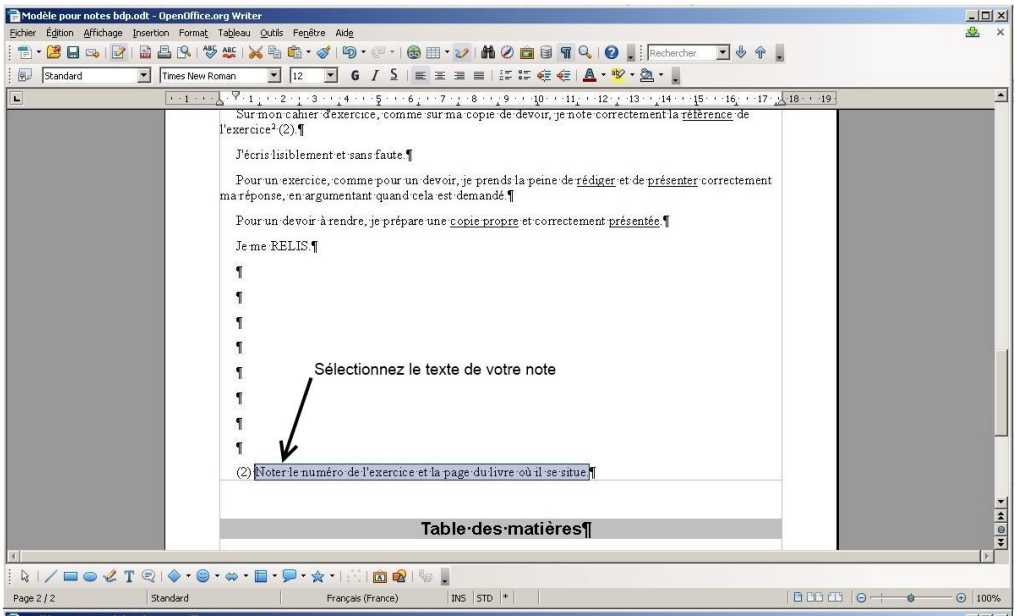
Modèle pour notes bdp.odt - OpenOffice.org Writer
Sélectionnez le texte de votre note
Table·des·matières¶

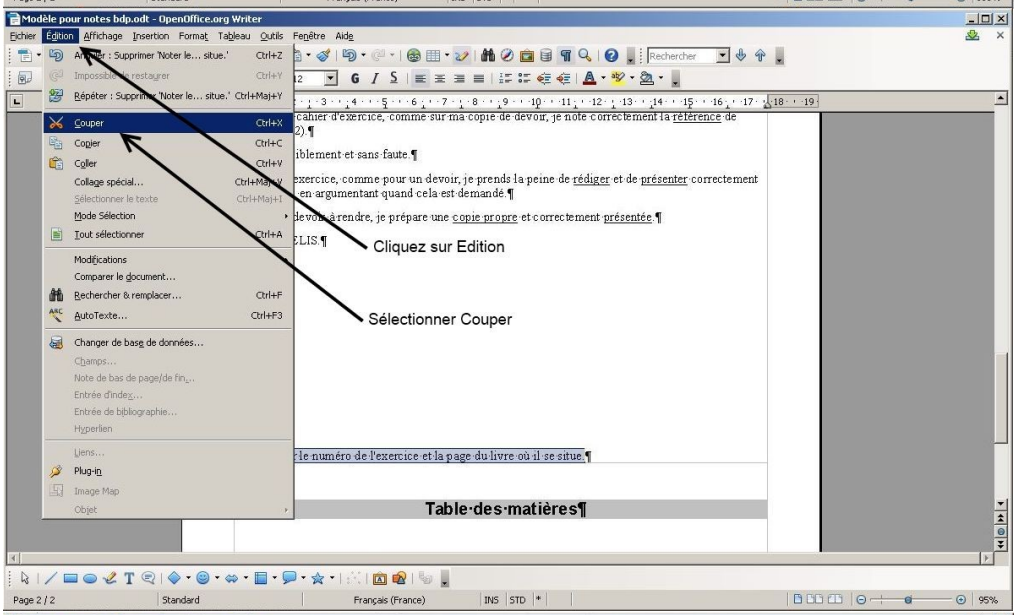
Modèle pour notes bdp.odt - OpenOffice.org Writer
Cliquez sur Edition
Sélectionner Couper
Table·des·matières¶

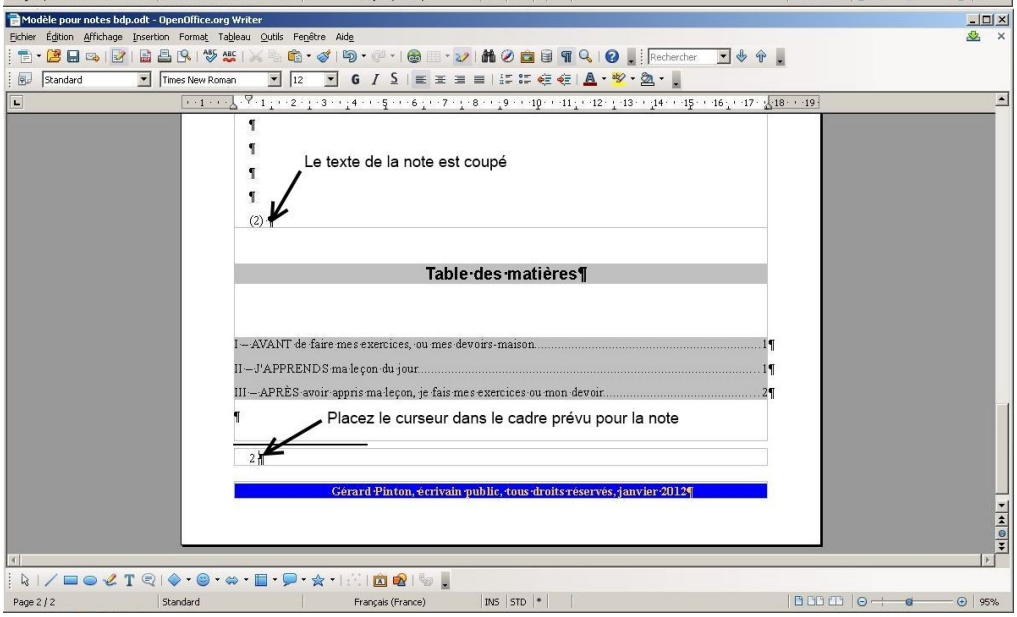
Modèle pour notes bdp.odt - OpenOffice.org Writer
Le texte de la note est coupé
Table·des·matières¶
Placez le curseur dans le cadre prévu pour la note
Gérard·Pinton,·écrivain·public,·tous·droits·réservés,·janvier·2012¶

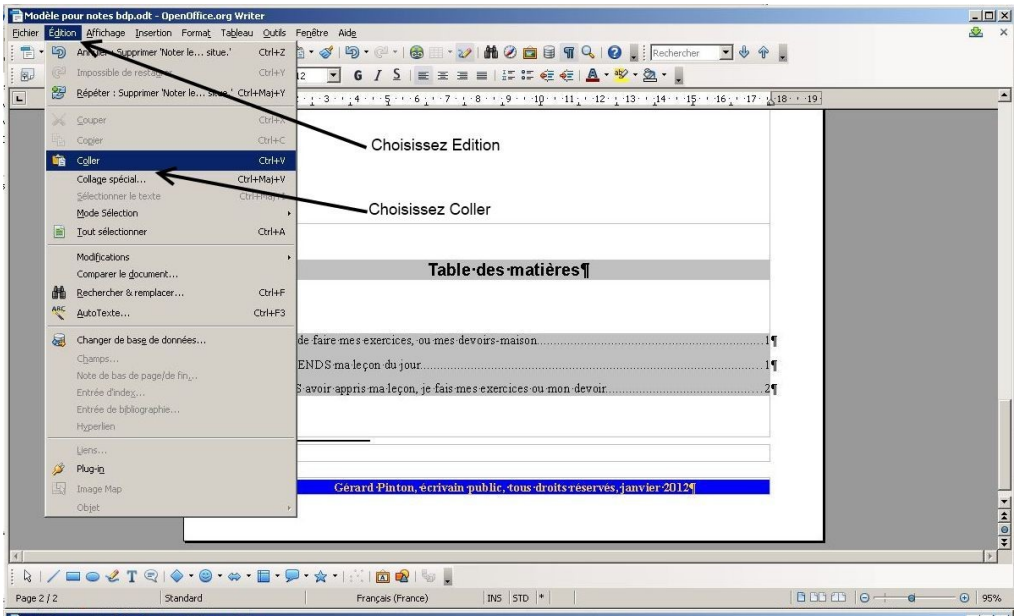
Modèle pour notes bdp.odt - OpenOffice.org Writer
Choisissez Edition
Choisissez Coller
Table des matières
Gérard Pinton, écrivain public, tous droits réservés, janvier 2012

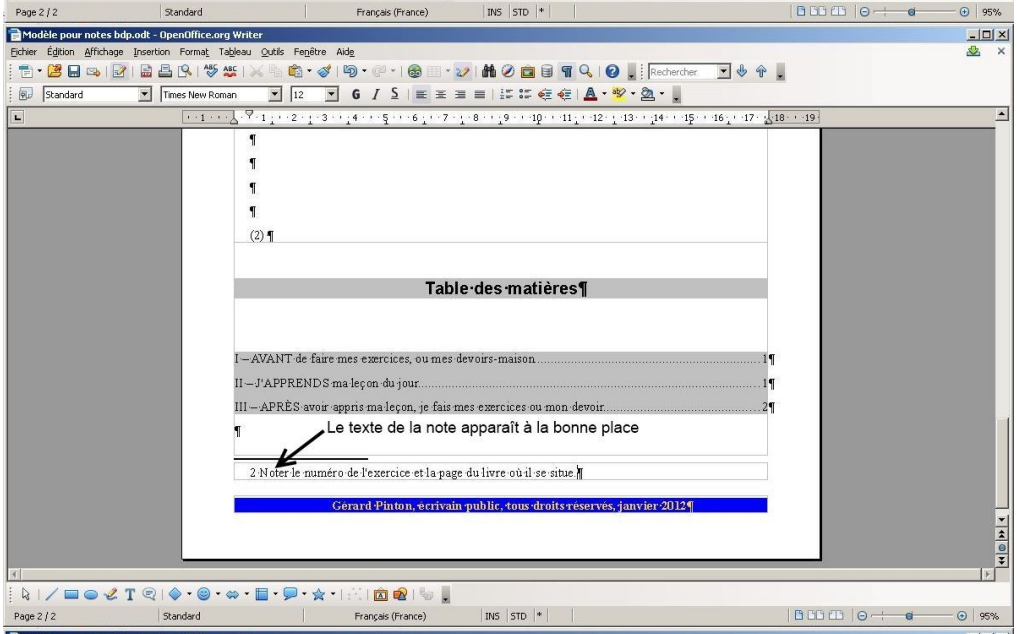
Modèle pour notes bdp.odt - OpenOffice.org Writer
Table des matières
I – AVANT de faire mes exercices, ou mes devoirs-maison
II – J'APPRENDS ma leçon du jour
III – APRÈS avoir appris ma leçon, je fais mes exercices ou mon devoir
Le texte de la note apparaît à la bonne place
2 Noter le numéro de l'exercice et la page du livre où il se situe.
Gérard Pinton, écrivain public, tous droits réservés, janvier 2012

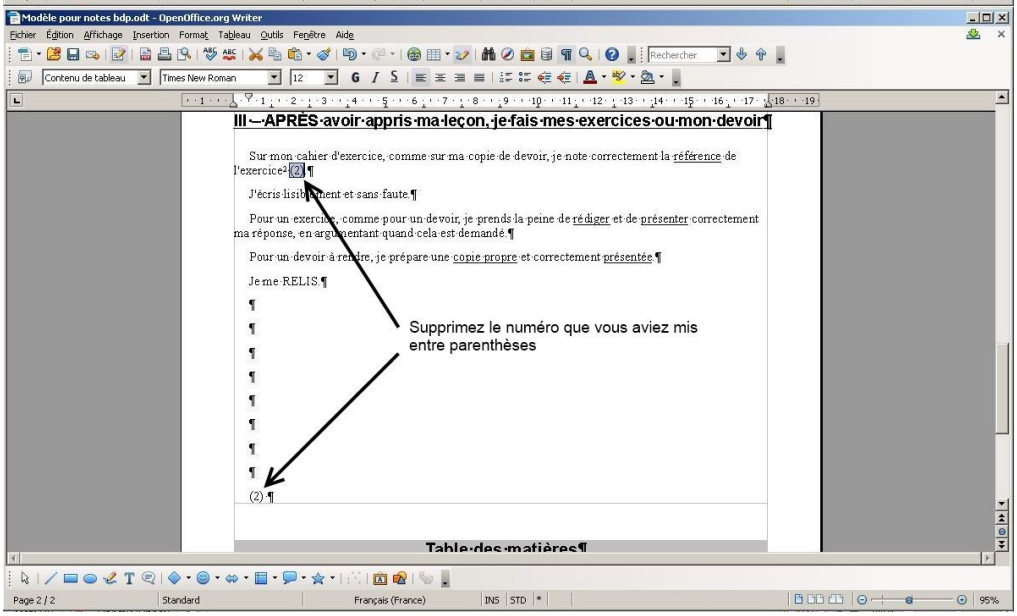
Modèle pour notes bdp.odt - OpenOffice.org Writer
III – APRÈS avoir appris ma leçon, je fais mes exercices ou mon devoir
Supprimez le numéro que vous aviez mis entre parenthèses